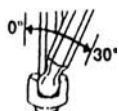

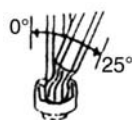


913GR**SCU**

In acciaio al CROMO-VANADIO.

Con una estremità a sfera per uso inclinato fino a 30°, l'altra estremità per uso normale. Impugnatura a "T" in materiale bicomponente, con foro, lama nichelata.

Esagono	mm	3	4	5	6	8	10
Lungh. totale.....	mm	151	151	184	184	218	218
913GR	Cad.	8,54	9,24	10,10	11,20	13,50	21,40

913GS**GEDORE****Orig. Gedore - Art. DT 2142**

In acciaio al CROMO-VANADIO.

Con una estremità a sfera per uso inclinato fino a 25°, l'altra estremità per uso normale. Impugnatura a "T" in materiale bicomponente, con foro. Esecuzione cromata.

Esagono	mm	2	2,5	3	4	5	6	7
Lungh. totale.....	mm	152	152	152	152	177	188	213
913GS	Cad.	12,50	14,20	14,80	14,90	15,10	16,10	17,80

Esagono	mm	8	10
Lungh. totale.....	mm	213	238
913GS	Cad.	23,10	25,80

CHIAVI PER ESAGONI INTERNI IN SERIE (allen head screw wrenches sets)**913GT****SCU**

Descrizione di riferimento vedi Art. 913GV

Serie di 6 chiavi Art. 913 GR da mm 3 - 4 - 5 - 6 - 8 - 10.

Confezione in borsa arrotolabile Art. 2076 GB.

913GT	La serie	88,08
--------------	----------	--------------

913GV**SCU****Prod. SCU**

In acciaio al CROMO-VANADIO.

Con una estremità a sfera per uso inclinato fino a 30°, l'altra estremità per uso normale. Impugnatura a "T" in materiale bicomponente, con foro, lama nichelata.

Serie di 7 chiavi Art. 913 GR da mm 3 - 4 - 5 - 6 - 8 e Art. 915 GC mm 2 - 2,5.

Con supporto in metallo, da banco.

913GV	La serie	93,90
--------------	----------	--------------

Le misure di chiavi mm 2 e 2,5 hanno entrambe le estremità' per uso normale (Art. 915 GC).**913GVP****GEDORE****Orig. Gedore - Art. DT 2142-008**

Descrizione di riferimento vedi Art. 913GV

Serie di 8 chiavi Art. 913 GS da mm 2 - 2,5 - 3 - 4 - 5 - 6 - 8 - 10.

In confezione.

913GVP	La serie	134,00
---------------	----------	---------------